











# 専用オプション

## S型/C型/H型/SU型

軽量物用					重量物用			ストッパー付き架台FH												
																				
棚網 10kg					棚網 (50kg)			ストッパー付き架台FH												
棚網 寸法図 (10kg/50kg)																				
型 式	10kg-60	10kg-80	10kg-100	50kg-60	50kg-80	50kg-100	型 式	60 FH-60C	80 FH-80C	100 FH-100C										
寸 法	W585 D570	W785 D770	W985 D970	W585 D570	W785 D570	W985 D570		60H	80H	100H										
耐 重 量	10kg	10kg	10kg	50kg	50kg	50kg	高 さ mm	450	450	450										
材 質	ステンレス鋼	ステンレス鋼	ステンレス鋼	ステンレスパンチ	ステンレスパンチ	ステンレスパンチ	キャスターφ	75	100	125										
 <p>台車型</p>					 <p>ステンレス受け皿・深さ40mm・(F)80mm</p>			 <p>記録計</p>		 <p>ガス注入用流量計</p>										
棚受け S/Z型																				
UK-60	UK-80	UK-100	UK-88	UKTR88	BT-60	BT-80	BT-100	型 式	温 度	型 式	目盛/MIN									
W590	W790	W990	W790	W710	W585 D570	W785 D770	W985 D970	CR106K031	300℃	VS-1502	0.7~7ℓ									
50kg	50kg	50kg	50kg	50kg	20kg	20kg	20kg	CR106K061	600℃	SCI-KS2502	50~500ℓ									
ステンレス	ステンレス	ステンレス	ステンレス	ステンレス	ステンレス	ステンレス	ステンレス													
 <p>CAガラスリード SHEATH/S SHEATH/W 温度センサー</p>					 <p>シリコン栓付端子孔</p>			 <p>強化視窓 耐熱視窓</p>												
品 名					型 式			耐熱コード		使用温度		型 式		端子φ		シリコン栓φ		扉覗き窓		
CAガラスリード					1500/1mm			1.5m		Max200℃		SI/CN-50		50		上55下48		品 名		
SHEATH/S					300/3.2S			2.0m		Max800℃		SI/CN-38		38		上41下36		強化視窓		
SHEATH/W					300/3.2W			2.0m		Max800℃		SI/CN-25		25		上28下23		耐熱視窓		
品 名					型 式			寸法mm		耐熱温度		品 名		型 式			寸法mm		耐熱温度	
強化視窓					M170/210			W170×210		Max200℃		強化視窓		M170/210			W170×210		Max200℃	
耐熱視窓					M255/235			W255×235		Max400℃		耐熱視窓		M255/235			W255×235		Max400℃	